



© C. Bréfort

Étude des Oiseaux

Nombre d'espèces

11 000 environ dans le monde

570 environ en France *

228 en Auvergne Rhône-Alpes

52 pour COLLECTIFS



32% des oiseaux nicheurs sont menacés de disparition en France métropolitaine



Les espèces des milieux agricoles

-19.5 %

Alouette des champs



-14 %

Bruant jaune



-50 %



Les espèces des villes et villages

-14.6 %



-28 %

Hirondelle rustique

-45 %

Serin cini



© C. Bréfort

* tous statuts confondus (nicheurs, migrateurs, de passage, introduits...)

Données LPO AURA période 2002-2019



Conseils pour aider les oiseaux du jardin



Nourrir les oiseaux :

Jamais de pain ou de lait; uniquement de novembre à mars; nettoyer et désinfecter les mangeoires régulièrement; attention au filet des boules de graisses

Installer des **nichoirs** adaptés aux différentes espèces; orientation sud-est; endroit calme; 3 m de hauteur; loin de branches ou perchoirs pouvant servir aux prédateurs

Planter des **haies, buissons, fleurs, arbres** locaux; éviter de tailler haies et arbres entre fin mars et fin août; laisser quelques espaces non tondus; accueillir les insectes, c'est favoriser les oiseaux!

Être vigilant pendant les **travaux**; les éviter entre 1er avril et le 15 août; les réaliser le plus rapidement possible



Réalisation : C. Bréfort pour le projet COLLECTIFS, 2023. Photos créditées ou libres de droit

Vous trouverez également dans la suite de ce document, des fiches thématiques élaborées par la LPO (Ligue de protection des oiseaux) :



Oisillon hors du nid



Cavités dangereuses pour la faune

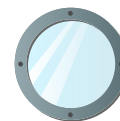


Canicule




Prédation des chats domestiques

Danger des surfaces vitrées



© C. Bréfort



Plus d'infos sur les nichoirs, le dérangement pendant les travaux, les haies, comment devenir refuge LPO ...

<https://www.lpo.fr/decouvrir-la-nature/conseils-biodiversite>
<https://tarn.lpo.fr/wp-content/uploads/2020/04/Dossier-%C3%A9dagogique-Refuges.pdf>



Agir pour la biodiversité

Aider un oisillon hors du nid



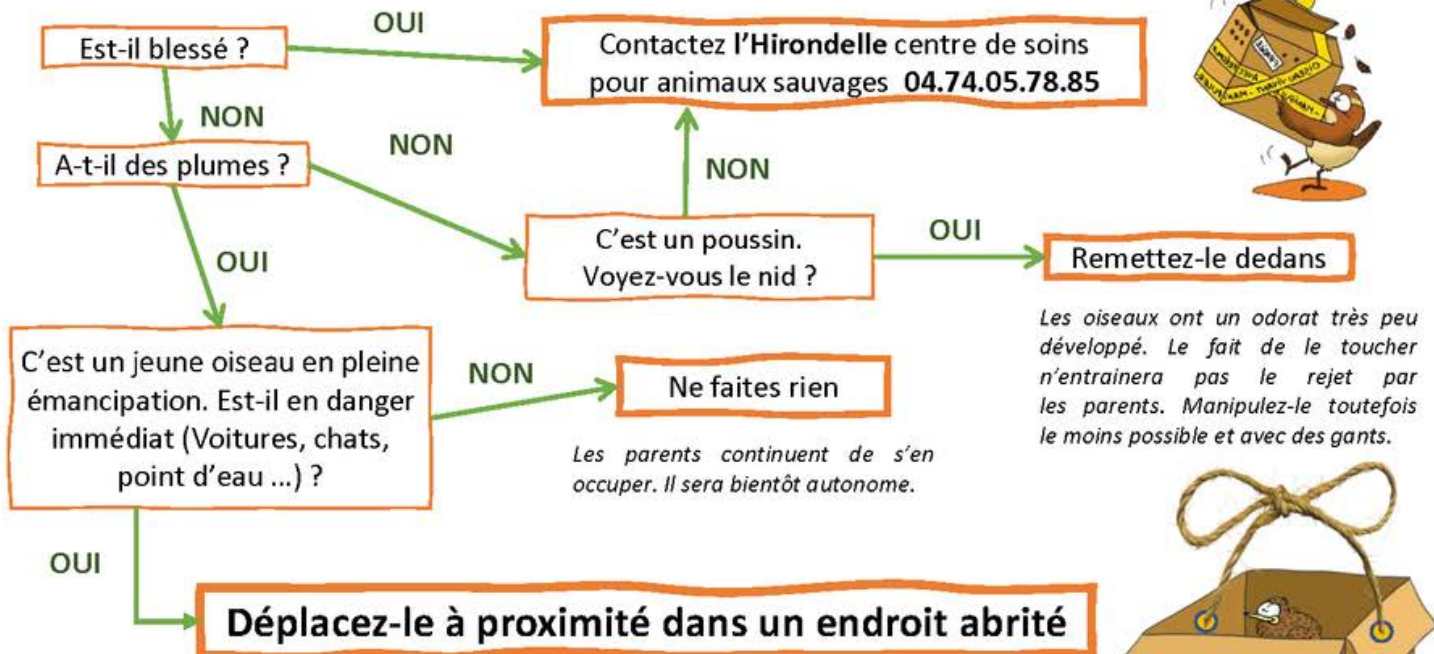
AGIR pour la
BIODIVERSITÉ
AUVERGNE-RHÔNE-ALPES

Que faire si je trouve un oisillon hors du nid ?



Au printemps, certains oisillons s'aventurent au sol sans être pour autant abandonnés : dans la plupart des cas, les parents sont partis chercher de la nourriture ou attendent qu'un potentiel danger s'éloigne (peut-être vous !).

Les questions à se poser face à un oisillon au sol :



- 1 Placez l'oisillon en hauteur, sur une branche ou un muret, ou alors préparez un carton (boîte, panier ou cagette) avec une litière confortable comme du papier journal, essuie-tout ou tissu polaire.
- 2 Accrochez une corde ou une ficelle en forme d'anse sur le dessus ou faire 4 trous sur un côté du carton : 2 en haut et 2 en bas, pour passer 2 ficelles afin de pouvoir l'accrocher.



- 3 Placez l'oisillon dans le contenant et fixez-le à un tronc. Respectez ces règles : une hauteur minimum d'1m50 et loin de tout support de saut pour éviter que des prédateurs (ex le chat) puissent y accéder, à un rayon de 20 m maximum du lieu de découverte de l'oisillon, stable et ouvert sur le dessus.

- 4 Regardez discrètement à distance si les parents reviennent nourrir les oisillons. Si vous ne constatez pas de signe d'adultes dans les 1 à 2 heures qui suivent, contactez le centre de soins.



Votre aide est précieuse ! Il ne faut en aucun cas nourrir ou abreuver un animal sauvage sans consigne de professionnels. Évitez-lui du stress, ne le manipulez pas !

Pour plus d'informations, consulter le site <https://www.lpo.fr/animauxendetresse>

Vous avez trouvé un autre animal sauvage en détresse (un animal blessé ou un jeune qui semble seul) :
Avant toute intervention, ne le manipulez pas et contactez la LPO ou le centre de soins.



CONTACTS : LPO délégation du Rhône 04.28.29.61.53
Hirondelle, centre de soins pour animaux sauvages 04.74.05.78.85

LES SOLUTIONS

pour réduire le danger des surfaces vitrées

et protéger la petite faune sauvage

Privilégier un marquage vertical plutôt qu'horizontal pour couvrir toute la surface vitrée.

Installer un marquage contrastant avec l'environnement. Préférer les couleurs claires, plus visibles par les oiseaux.




Placer le marquage à l'extérieur plutôt qu'à l'intérieur pour éviter que les oiseaux n'attaquent leur reflet dans la vitre.



RÉDUIRE L'EFFET « MIROIR » DES VITRES EXISTANTES

Poser des bandes autocollantes, silhouettes anti-collision, jalousies, rideaux, stores à lamelles, moustiquaires, ficelles en nylon, du grillage...

Utiliser des vitres nervurées, cannelées, sablées, dépolies, teintées, imprimées.



Privilégier des surfaces vitrées inclinées.



ANTICIPER LES TRAVAUX

Intégrer les risques de collision lors de la planification des travaux en choisissant des vitres moins réfléchissantes.

Privilégier des fenêtres à croisillons et des fenêtres de toit plutôt que sur les façades.



Installer un verre avec un taux de réflexion inférieur à 15%.



Prévoir un verre opaque ou des pavés de verre.



LES SOLUTIONS

pour limiter la prédation du chat
et protéger la petite faune sauvage

ASSURER UNE ALIMENTATION DE QUALITÉ, EN LIBRE SERVICE

Limite ses déplacements à la recherche de proies.



LE FAIRE STÉRILISER RAPIDEMENT

Limite les vagabondages, les marquages territoriaux, les maladies, la prolifération et les abandons.

OFFRIR DES JEUX

Diminue son instinct de chasseur pour le plaisir de jouer chaque jour, seul ou avec vous.



EMPÊCHER LES CHATS DE PASSER

- Avec une grille Stop Chat, des branches épineuses... pour déranger, sans blesser.



- Une barrière Stop Minou ou un entonnoir pour empêcher l'accès aux nids ou aux mangeoires dans les arbres.



- Avec un appareil à ultrasons Catwatch®.



- Avec un arrosage à détection de mouvements.



- Après un épisode prolongé de pluie, au moment de l'envol des jeunes, ou en votre absence, gardez, si possible, votre chat dans la maison...



ÉLOIGNER LE CHAT

- Avec des plantes répulsives, comme *Coleus canina*.



- Avec un mélange à vaporiser quotidiennement (eau, citron et huile essentielle d'eucalyptus).



AMÉNAGER DES ZONES « REFUGES »

Des hautes herbes, haies sauvages... pour abriter la petite faune sauvage du jardin.



ALERTER LA FAUNE SAUVAGE

Avec un collier (de sécurité) à clochettes ou une collerette colorée.



LES SOLUTIONS

pour neutraliser les cavités pièges

et protéger la petite faune sauvage

BOUCHER LES POTEAUX CREUX

Obturer les panneaux de signalisation, les poteaux de clôture ... avec des branches, des cailloux, des pierres, etc.



SÉCURISER LES CAVITÉS AU SOL

Les regards de compteur, de vide sanitaire, les bouches d'égout ... doivent être aménagés pour éviter la chute mortelle.



SIGNALER LES POTEAUX TÉLÉPHONIQUES NON OBTURÉS

Remplir le formulaire disponible sur : <https://dommages-reseaux.orange.fr/dist-dommages/app/signaler>



RETOURNER LES SEAUX ET ARROSOIRS

Quand vous ne vous en servez pas, retournez seaux et arrosoirs pour qu'aucun animal ne tombe dedans.



INSTALLER UNE RAMPE ANTI-NOYADE

Ces rampes offrent une échappatoire à la petite faune dans les bacs de récupération d'eau de pluie, les abreuvoirs, les piscines ...



RAMASSER LES DÉCHETS

Une bouteille, une conserve ou un verre en plastique peuvent être mortels pour la petite faune.



SÉCURISER LES CHEMINÉES

Faire installer, par des spécialistes, des grilles, du grillage ou un chapeau anti-oiseau sur la sortie de toit de la cheminée.



AMÉNAGER LES DESCENTES DE GOUTTIÈRE

Installer des crapaudines, un hérisson, une grille pare-feuille dans les descentes des gouttières pour éviter qu'un animal ne s'y bloque.



MÉDIATION
faune sauvage

Ami(e)s de la nature et des animaux, rendez-vous sur www.lpo.fr

Si vous trouvez un animal blessé, appelez le 05 46 82 12 34.



AGIR pour la
BIODIVERSITÉ

Les bons gestes en cas de canicule pour les oisillons (et adulte) en détresse



AGIR pour la
BIODIVERSITÉ
AUVERGNE-RHÔNE-ALPES



L'hydrater goutte par goutte sur la pointe du bec .

VS

Lui verser de l'eau directement dans le bec à l'aide d'un récipient ou d'une cuillère = noyade sèche



Le mettre dans un carton/boite à chaussure, troué et tapissé d'essuie-tout.

VS

Le mettre en cage (surtout pour martinets et hirondelle) = risque de fracture os/plumes



L'installer dans une pièce calme et tempérée (27-30°)

VS

L'installer dans une pièce froide à - de 25° (Cave=15°=Hypothermie)



ainsi que mouiller l'animal, même partiellement ! (=hypothermie)



Si c'est un oisillon et que vous ne pouvez pas vous déplacer dans l'immédiat, en attendant de l'emmener au centre, tous les conseils sur notre site : <http://www.lpo-auvergne.org/la-lpo-auvergne/le-centre-de-sauvegarde/conseil/secourir-oiseau>

ATTENTION aux conseils douteux sur facebook, forum et youtube, de personnes non spécialisées et qui communiquent des protocoles dangereux !

Espèce d'oiseau la plus représentée par site par période

Numéro site	Mars-22	Mai-Juin 2022
1	Corbeaux freux	Merle noir
2	Etourneau sansonnet ; Rougegorge familier ; Chardonneret élégant	Merle noir
3	Mésange charbonnière	Rougequeue noir
4	Corbeau freux	Martinet noir
5	Merle noir	Merle noir
6	Rougegorge familier	Rougegorge familier
7	Merle noir	Merle noir
8	Merle noir	Martinet noir
9	Merle noir ; Pie bavarde	Moineau domestique
10	Rougegorge familier	Merle noir
11	Mésange charbonnière	Merle noir
12	Mésange charbonnière	
13	Mésange charbonnière	Mésange charbonnière
14	Mésange charbonnière	Merle noir
15	Rougegorge familier	Corneille noire ; Moineau domestique ; Merle noir
16	Mésange charbonnière	Merle noir
17	Mésange charbonnière	Fauvette à tête noire ; Merle noir ; Pie bavarde
18	Fauvette à tête noire	Rougequeue noir
19	Merle noir ; Mésange charbonnière	Merle noir
20	Rougegorge familier ; Pie bavarde	Pie bavarde
21	Mésange charbonnière	Fauvette à tête noire
22	Rougegorge familier	Corneille noire
23	Rougegorge familier	Martinet noir
24	Rougegorge familier	Merle noir
25		Merle noir
26	Merle noir	Pie bavarde
27	Merle noir	Merle noir
28	Corneille noire	Pie bavarde ; Martinet noir
29	Mésange charbonnière	Fauvette à tête noire ; Merle noir
30	Corneille noire	Fauvette à tête noire
31	Moineau domestique ; Pie bavarde	Moineau domestique
32	Corbeau freux	Merle noir
33	Rougegorge familier	Moineau domestique
34	Mésange charbonnière	Moineau domestique
35		Martinet noir
36	Corneille noire	Corneille noire
37	Corneille noire	Moineau domestique
38	Corneille noire	Martinet noir
39	Merle noir ; Moineau domestique	Moineau domestique
41	Merle noir	Merle noir
42	Merle noir	Merle noir
43	Rougegorge familier	Corneille noire
44	Rougegorge familier	Fauvette à tête noire
45	Rougegorge familier	Merle noir
46	Corneille noire	Fauvette à tête noire
47	Mésange charbonnière	Fauvette à tête noire
48	Mésange charbonnière	Fauvette à tête noire



Espèces recensées sur les sites du projet COLLECTIFS en Mars et Mai/Juin 2022

Espèces recensées en Mars 2022	Espèces recensées en Mars 2022	Espèces recensées en 2022
Accenteur mouchet	Bergeronnette grise	Accenteur mouchet
Bergeronnette des ruisseaux	Chardonneret élégant	Bergeronnette des ruisseaux
Bergeronnette grise	Choucas des tours	Bergeronnette grise
Buse variable	Chouette hulotte	Buse variable
Chardonneret élégant	Corbeau freux	Chardonneret élégant
Choucas des tours	Corneille noire	Choucas des tours
Chouette hulotte	Etourneau sansonnet	Chouette hulotte
Corbeau freux	Faucon crécerelle	Corbeau freux
Corneille noire	Fauvette à tête noire	Corneille noire
Etourneau sansonnet	Geai des chênes	Etourneau sansonnet
Faucon crécerelle	Goéland Leucophée	Faucon crécerelle
Fauvette à tête noire	Grimpereau des jardins	Fauvette à tête noire
Geai des chênes	Grive draine	Geai des chênes
Goéland leucophée	Héron cendré	Goéland Leucophée
Grimpereau des jardins	Héron garde bœuf	Grimpereau des jardins
Grive draine	Huppe fasciée	Grive draine
Grosbec casse-noyaux	Hypolaïs polyglotte	Grosbec casse-noyaux
Héron cendré	Martinet à ventre blanc	Héron cendré
Hérons garde bœuf	Martinet noir	Héron garde bœuf
Merle noir	Merle noir	Huppe fasciée
Mésange à longue queue	Mésange à longue queue	Hypolaïs polyglotte
Mésange bleue	Mésange bleue	Martinet à ventre blanc
Mésange charbonnière	Mésange charbonnière	Martinet noir
Mésange huppée	Mésange huppée	Merle noir
Mésange noire	Mésange noire	Mésange à longue queue
Milan royal	Milan noir	Mésange bleue
Moineau domestique	Moineau domestique	Mésange charbonnière
Pic épeiche	Pic épeiche	Mésange huppée
Pic vert	Pic vert	Mésange noire
Pie bavarde	Pie bavarde	Milan noir
Pigeon biset	Pigeon biset	Milan royal
Pigeon ramier	Pigeon ramier	Moineau domestique
Pinson des arbres	Pinson des arbres	Pic épeiche
Pinson du Nord	Pouillot véloce	Pic vert
Pouillot véloce	Roitelet à triple bandeau	Pie bavarde
Roitelet à triple bandeau	Rossignol Philomèle	Pigeon biset
Roitelet huppé	Rougegorge familier	Pigeon ramier
Roitelet triple bandeau	Rougequeue à front blanc	Pinson des arbres
Rougegorge familier	Rougequeue noir	Pinson du Nord
Rougequeue noir	Serin cini	Pouillot véloce
Serin cini	Sitelle torchepot	Roitelet huppé

Sitelle torchepot	Tourterelle turque	Roitelet triple bandeau
Tarin des aulnes	Troglodyte mignon	Rossignol philomèle
Tourterelle turque	Verdier d'Europe	Rougegorge familier
Troglodyte mignon	Total : 44	Rougequeue à front blanc
Verdier d'Europe		Rougequeue noir
Total : 46		Serin cini
		Sitelle torchepot
		Tarin des aulnes
		Tourterelle turque
		Troglodyte mignon
		Verdier d'Europe
		Total : 52